

Anlaute-Kartenspiel

für 2-6 Spieler



Spielanleitung:

Zuerst sortiert ihr die Karten. Ihr könnt Karten auswählen oder zur Seite legen.

Aufgabenkarten (orange - Themen, grün - Eigenschaften)

Buchstabenkarten (blau)

Dann mischt ihr die beiden Kartenhaufen und legt sie jeweils auf einen Stapel.

Der jüngste Spieler beginnt.

Wenn du dran bist, drehst du eine Aufgabenkarte und eine Buchstabenkarte um, z. B. „Ein Mensch“ und „mit B“.

Du überlegst, welcher Mensch mit B beginnt, z.B. „Bäcker“.

Wenn du eine richtige Antwort geben kannst, bekommst du die Aufgabenkarte.

Die Buchstabenkarte legst du zurück unter den Stapel.



Wenn du keine Antwort geben kannst, darf es der nächste Spieler versuchen.

Wenn niemand eine Antwort hat, legt ihr beide Karten wieder unter den Stapel.

Dann ist der nächste Spieler an der Reihe.

Das Spiel ist zu Ende, wenn keine Aufgabenkarten mehr da sind.

Wer die meisten Aufgabenkarten hat, gewinnt.


Variationen:

1. Ihr teilt die Buchstabenkarten zu Beginn aus.
Wer an der Reihe ist, dreht eine Aufgabenkarte um.
Du musst die Aufgabe mit einem deiner Buchstaben lösen.
Wenn du eine richtige Antwort hast, gibst du die Buchstabenkarte ab.
Wer zuerst keine Buchstabenkarte mehr hat, gewinnt.
2. Ihr legt einige Buchstabenkarten auf den Tisch.
Eine Aufgabenkarte wird umgedreht.
Wer zuerst eine richtige Antwort mit einem der Buchstaben gibt,
bekommt die Aufgabenkarte.
Das Spiel ist zu Ende, wenn keine Aufgabenkarten mehr da sind.
Wer die meisten Aufgabenkarten hat, gewinnt.
3. Wenn es mit den Buchstaben noch zu schwierig ist, könnt ihr das Spiel
auch ohne die Buchstabenkarten spielen.


Ein Mensch




Ein Tier



Ein Kleidungsstück




Ein Fahrzeug




Eine Sportart



Etwas zum Spielen



Etwas zum Essen



Ein Getränk




Etwas draußen




Etwas im Haus




Eine Eigenschaft



Ein Verb (Tuwort)




Ein Körperteil



Ein Tag oder Monat




Etwas in der Schule




Eine Farbe



Etwas in der Küche




Etwas im Kinderzimmer




Ein technisches Gerät



Ein Instrument




Ein Beruf




Ein kleines Wort




Etwas am Himmel




Etwas im Garten



Etwas aus einer
Geschichte



Ein Gefühl




Etwas in der
Stadt



Etwas auf dem
Land



Etwas im Wasser



Etwas im Bade-
zimmer



Ein Wort




Ein Wort




Ein Wort



Etwas Leckerer




Etwas Ekliges




Etwas Schönes



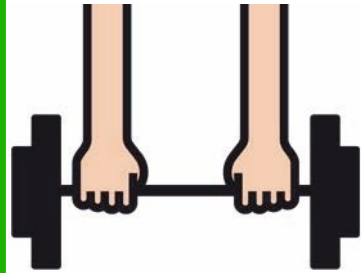
Etwas Großes



Etwas Kleines



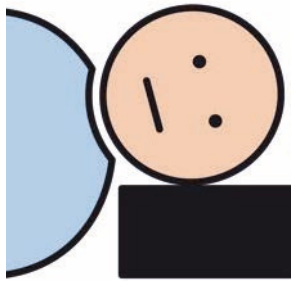
Etwas Schweres




Etwas Leichtes



Etwas Hartes



Etwas Weiches




Etwas Kaltes




Etwas Warmes



Etwas Leises




Etwas Lautes



Etwas Langsames



Etwas Schnelles



mit

A

mit

Au

mit

B

mit

C

mit

Ch

mit

D

mit

E

mit

Ei

mit

Eu

mit

F

mit

G

mit

H

mit

I

mit

J

mit

K

mit

L

mit

M

mit

N

mit

O

mit

P

mit

Pf

mit

Qu

mit

R

mit

S

mit

Sch

mit

Sp

mit

St

mit

T

mit

U

mit

V

mit

W

mit

X
Y

mit

Z

mit

Ä

mit

Ö

mit

Ü