


Einkaufen-Spiel





Spielanleitung

Vorbereitung:

- Die gesamte Datei einmal ausdrucken.
- Alle Seiten (außer dieser Spielanleitung) laminieren.
- Die Waren und das Ladenschild (S. 13-18) ausschneiden.
- Ladenschilder auf jeweils eine der kleinen Schachteln kleben.
- Die Waren in die dazugehörige Schachtel legen.
- Einkaufszettel ausschneiden.

Zusätzlich benötigst du:

- 6 Spielsteine
- 1 Würfel
- 6 kleine Schachteln
- 1 große Schachtel

Spielaufbau und Spielidee:

Jeder Mitspieler wählt einen „Laden“ aus und bekommt die dazugehörige Waren-Schachtel.

Bei weniger als 6 Spielern werden die restlichen „Läden“ von einem Erwachsenen geführt, oder die Kinder haben mehrere Läden. Jeder stellt seinen Spielstein in einen seiner Läden.

Jeder Spieler bekommt einen Einkaufszettel, auf dem sein Laden oben rechts abgebildet ist.

Die Einkaufszettel gibt es in drei Schwierigkeitsgraden:

- einfach: es müssen jeweils 2 Sachen 1x eingekauft werden (kein Plural, nicht abzählen, evtl. Satzkonstruktion mit „und“ bilden)
- mittel: es muss eine Sache eingekauft werden, aber z.T. 2 oder 3x (Plural bilden, abzählen)
- schwer: es müssen jeweils 2 Sachen eingekauft werden, z.T. 2 oder 3x (Plural bilden und Satzkonstruktion mit „und“)

Spielen:

Ein Spieler würfelt, läuft entsprechend viele „Läden“ weiter.

Er bestellt beim Laden-Inhaber, was auf seinem Einkaufszettel steht.

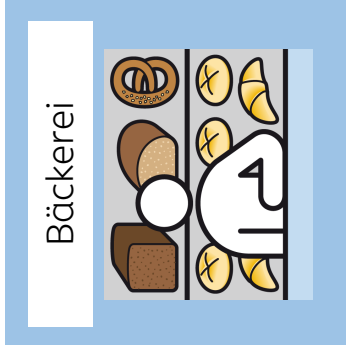


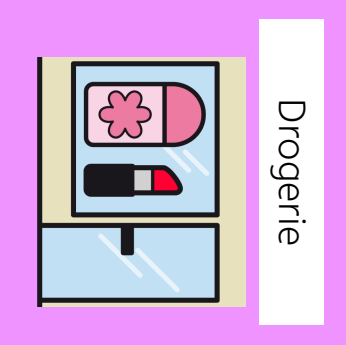
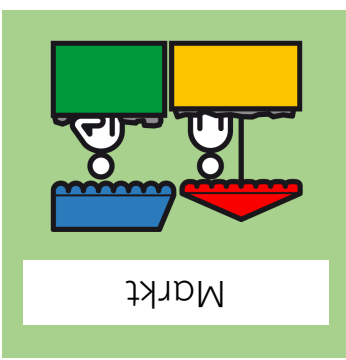
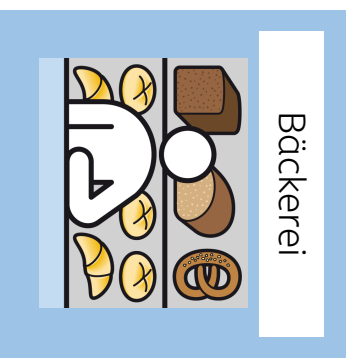
Der Inhaber gibt die Waren aus. Der Spieler legt diese auf seinen Einkaufszettel.

Wer zuerst alles eingekauft hat, gewinnt.

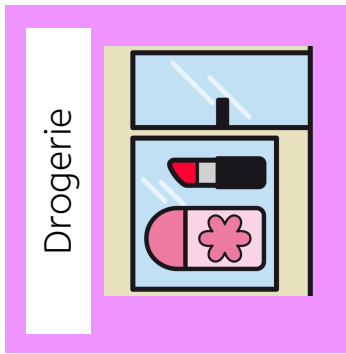
Wer auf dem Bank-Feld landet, macht eine Pause, wer im eigenen Laden landet, kann dort nichts einkaufen (steht auch nicht auf dem Einkaufszettel, wer schon in einem Laden war, braucht/kann dort beim nächsten mal auch nichts mehr kaufen).



Bezugsquelle für kleine Schachteln:
<http://schmidt-lehrmittel.de/aufbewahrung/etuis-kartenschachteln/>




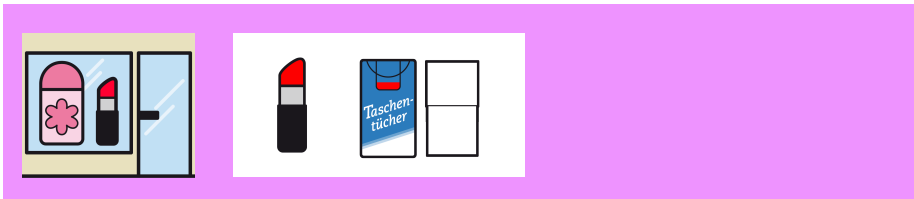


© Nina Fröhlich 2017, Symbole: METACOM © Annette Kitzinger



einfach

Einkaufen:
6 Eier
1x Milch
1 Brot




Einkaufszettel



einfach

Einkaufen:
6 Eier
1x Milch
1 Brot





Einkaufszettel



einfach

Einkaufen:
 6 Eier
 1x Milch
 1 Brot



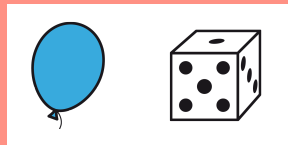


Einkaufszettel



einfach

Einkaufen:
 6 Eier
 1x Milch
 1 Brot




Einkaufszettel



einfach

Einkaufen:
6 Eier
1x Milch
1 Brot



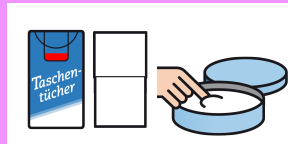



Einkaufszettel



einfach

Einkaufen:
6 Eier
1x Milch
1 Brot


Einkaufszettel



mittel

Einkaufen:
6 Eier
1x Milch
1 Brot



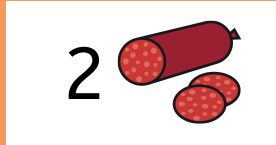

Einkaufszettel



mittel

Einkaufen:
6 Eier
1x Milch
1 Brot


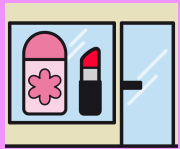

Einkaufszettel



mittel

Einkaufen:
6 Eier
1x Milch
1 Brot





Einkaufszettel



mittel

Einkaufen:
6 Eier
1x Milch
1 Brot


Einkaufszettel



mittel

Einkaufen:
6 Eier
1x Milch
1 Brot

Einkaufszettel




1



2




3



1



3



mittel

Einkaufen:
6 Eier
1x Milch
1 Brot

Einkaufszettel




3




2



1



3




1




schwer

Einkaufen:
6 Eier
1x Milch
1 Brot

Einkaufszettel



1



3



1




2



2



1



1




1



3



2



schwer

Einkaufen:
6 Eier
1x Milch
1 Brot


Einkaufszettel



1



2



3



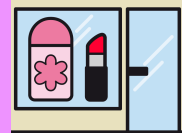
3



1



2



1



2



2



2



schwer

Einkaufen:
6 Eier
1x Milch
1 Brot

Einkaufszettel



3



1



1



2



3




2



1




2



3



1



schwer

Einkaufen:
6 Eier
1x Milch
1 Brot

Einkaufszettel



3



1



2




2



3



1



3



1



2




2



schwer

Einkaufen:
6 Eier
1x Milch
1 Brot

Einkaufszettel



2



3



1



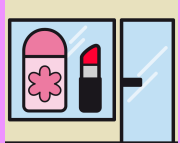
2



2



1



1



1



3



3



schwer

Einkaufen:
6 Eier
1x Milch
1 Brot

Einkaufszettel



2



1



1




2



3



2



2



1




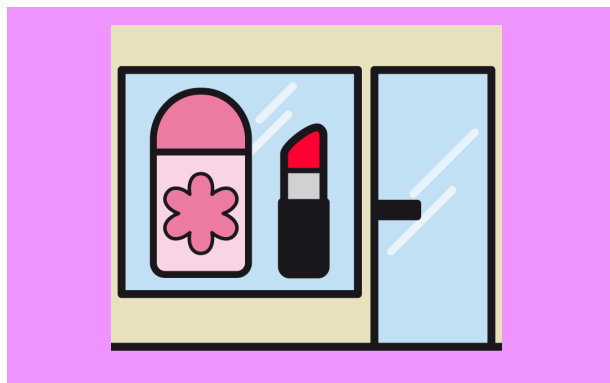
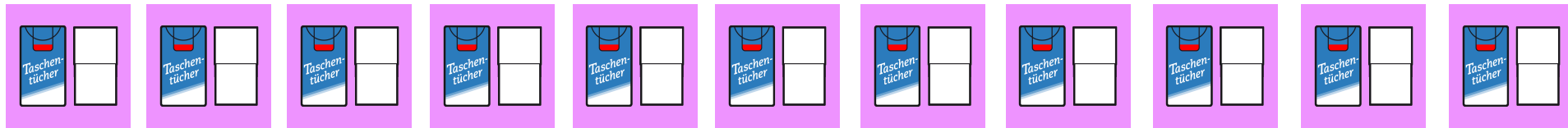

1








3






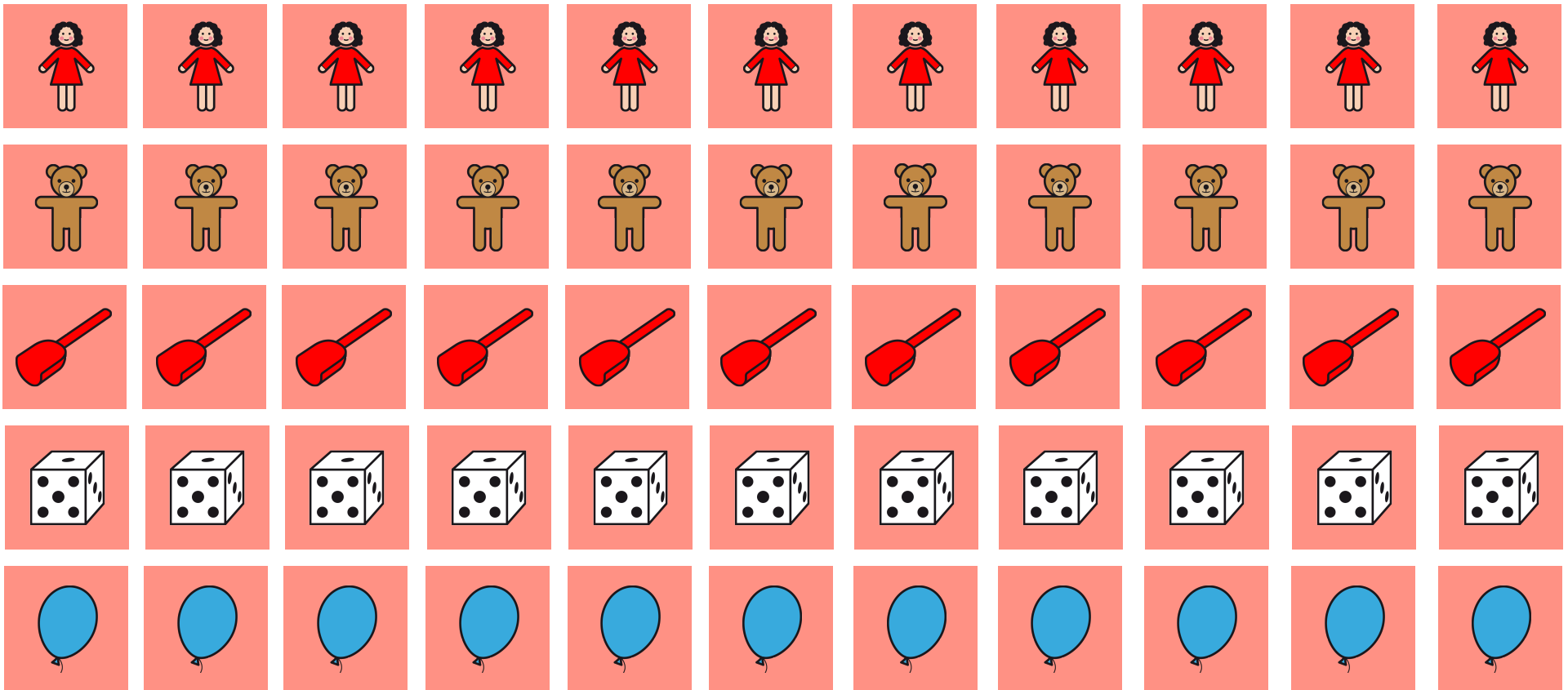














Mögliches Vokabular für das Spiel



Hallo!



Tschüss!



Was möchten Sie?



Danke!



Was magst du?



Was brauchst du noch?



Ich möchte bitte ...



alle Läden (Drogerie hier bitte noch ergänzen!)



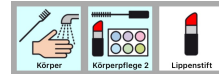
Gurke, Paprika



Shampoo, Creme, Deo



Apfel



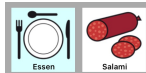
Puppe, Luftballon, Würfel



Apfelsaft,




Wurst, Brot, Bötchen, Croissant



Wurstchen, Ketchup, Frikadellen



Schokolade, Kuchen



Schokolade, Kuchen

Allerlei Nützliches zum Spielen findet sich hier:

